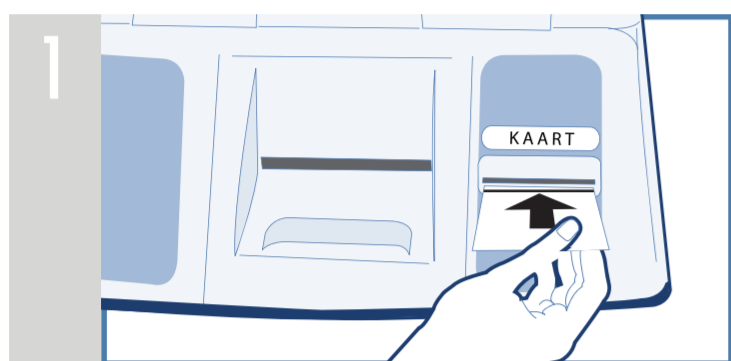
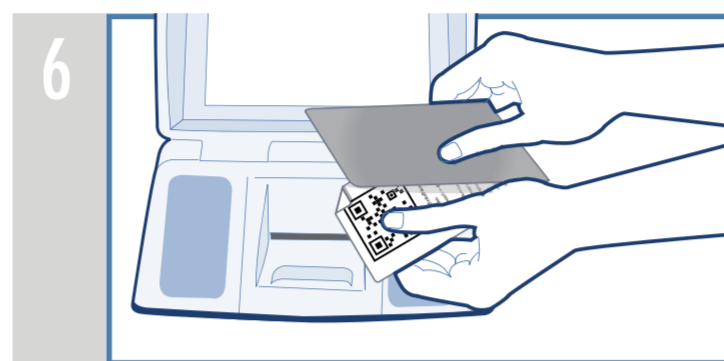


Elektronisch Stemmen in 10 Stappen



1 Steek de kaart in de stemcomputer tot aan de streep




6 Vouw uw biljet dubbel met de tekst naar binnen




2 Volg de instructies op het scherm



7 Neem de kaart terug en verlaat het stemhokje



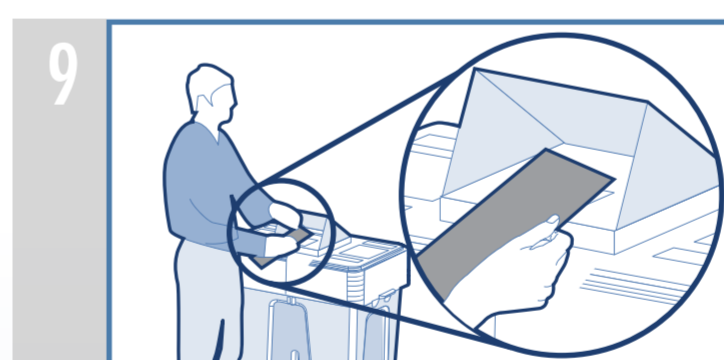
3 Breng uw stem uit



8 Geef de kaart terug aan een lid van het stembureau



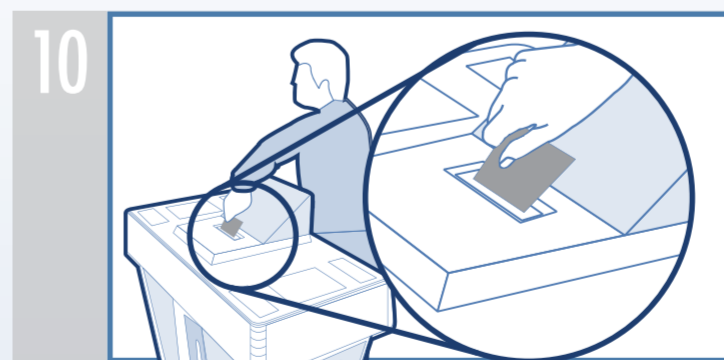
4 Bevestig uw stem



9 Ga naar de stembus en scan de barcode op uw stembiljet



5 Neem uw stembiljet



10 Vouw uw stembiljet opnieuw en steek het in de stembus